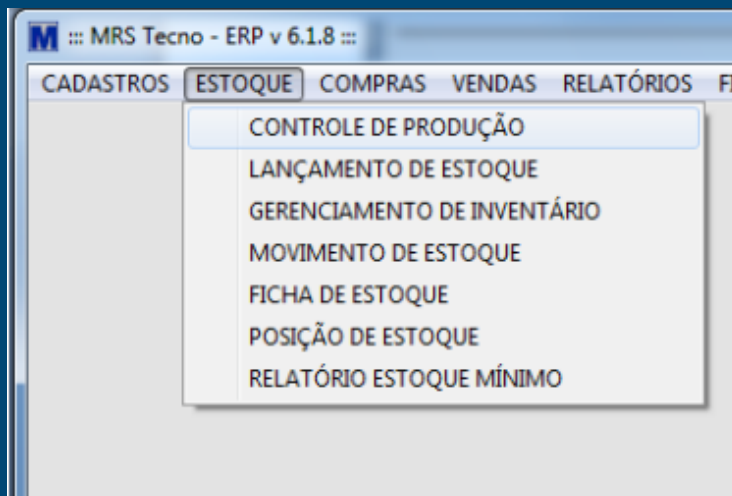




**ESTOQUE**

# CONTROLE DE PRODUÇÃO

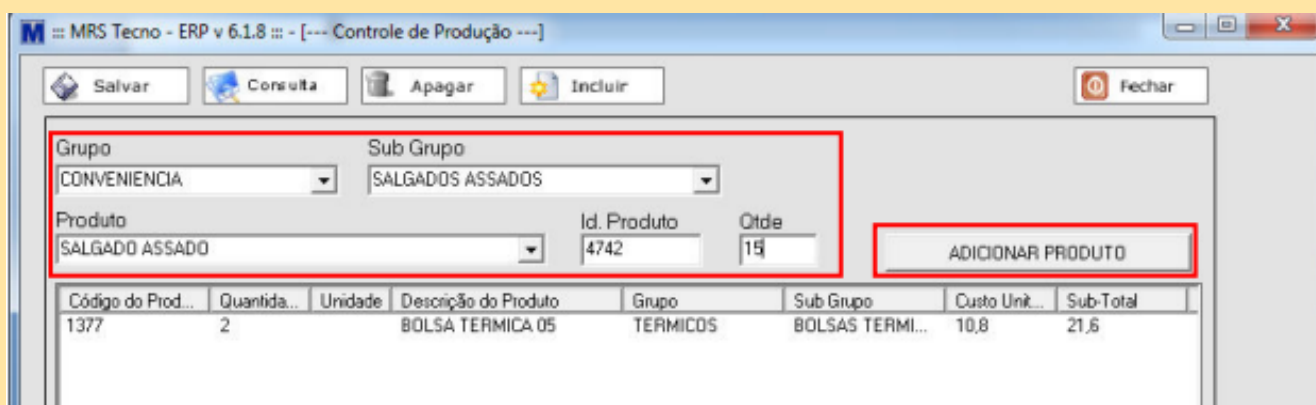
1



Para abrir o controle de produção, clique no menu 'ESTOQUE' depois clique em "CONTROLE DE PRODUÇÃO"

2

Abrirá uma nova janela, onde você poderá pesquisar o produto (Matéria Prima) direto indo ate o campo "Produto" ou ainda pesquisando o seu produto em "Grupo" e "Sub-Grupo", após escolhido o produto, digite a quantidade desejada no campo "Qtde" e clique no botão "ADICIONAR PRODUTO"

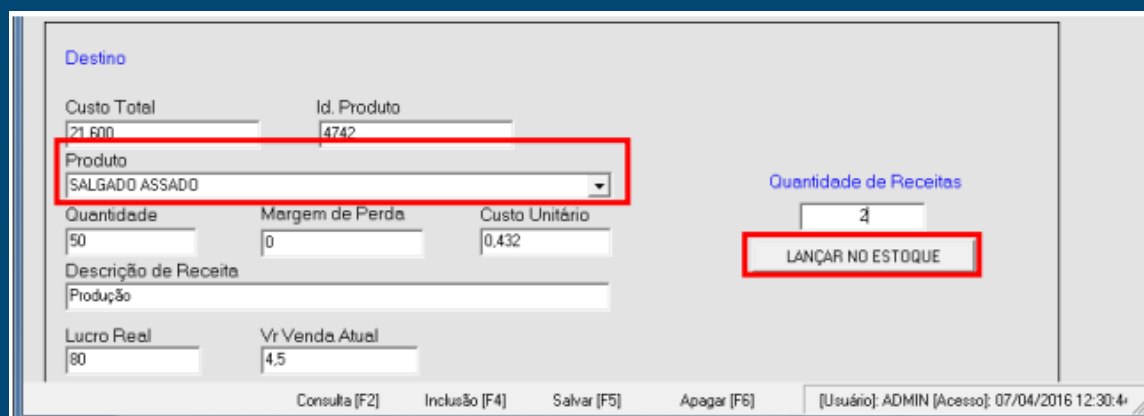


The screenshot shows the 'Controle de Produção' window. The search criteria are: Grupo: CONVENIENCIA, Sub Grupo: SALGADOS ASSADOS, Produto: SALGADO ASSADO, Id. Produto: 4742, and Qtde: 15. The 'ADICIONAR PRODUTO' button is highlighted. Below the search fields is a table with the following data:

Código do Prod...	Quantida...	Unidade	Descrição do Produto	Grupo	Sub Grupo	Custo Unik...	Sub-Total
1377	2		BOLSA TERMICA 05	TERMICOS	BOLSAS TERMI...	10,8	21,6

Logo abaixo você deverá escolher novamente um novo produto não podendo esquecer a quantidade desejada e a "Descrição da Receita", e depois digitar no campo "Quantidade de Receitas" o numero de receitas que desejar.

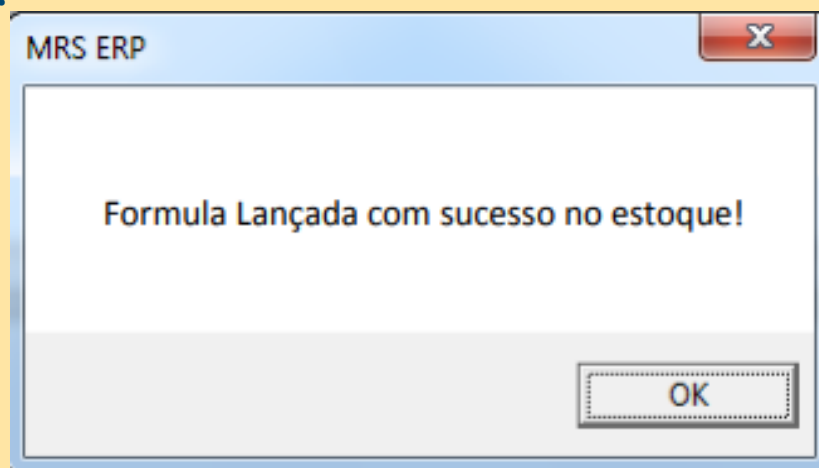
3



The screenshot shows the 'Destino' window. The search criteria are: Custo Total: 21,600, Id. Produto: 4742, Produto: SALGADO ASSADO, Quantidade: 50, Margem de Perda: 0, Custo Unitário: 0,432, and Quantidade de Receitas: 4. The 'LANÇAR NO ESTOQUE' button is highlighted. The 'Descrição de Receita' field contains 'Produção'. The 'Lucro Real' is 80 and the 'Vr Venda Atual' is 4,5.

Feito isto clique em “LANÇAR NO ESTOQUE”, e o sistema te informará com seguinte mensagem:

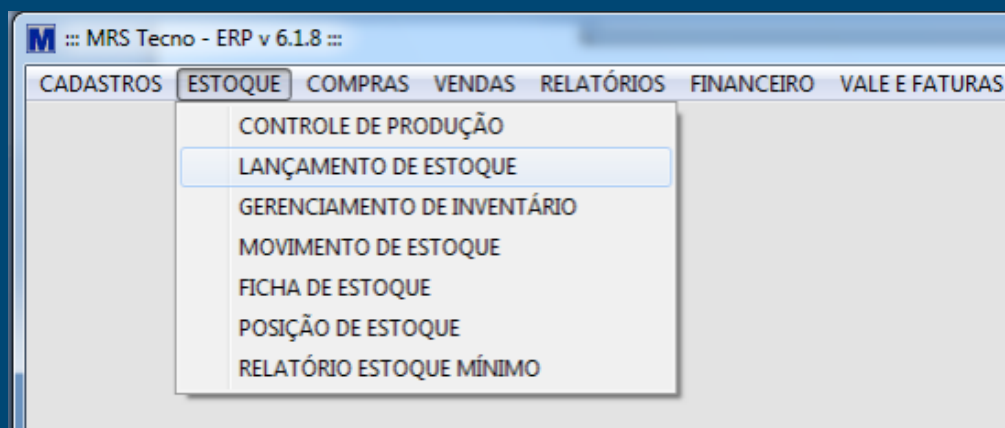
4



## LANÇAMENTO DE ESTOQUE

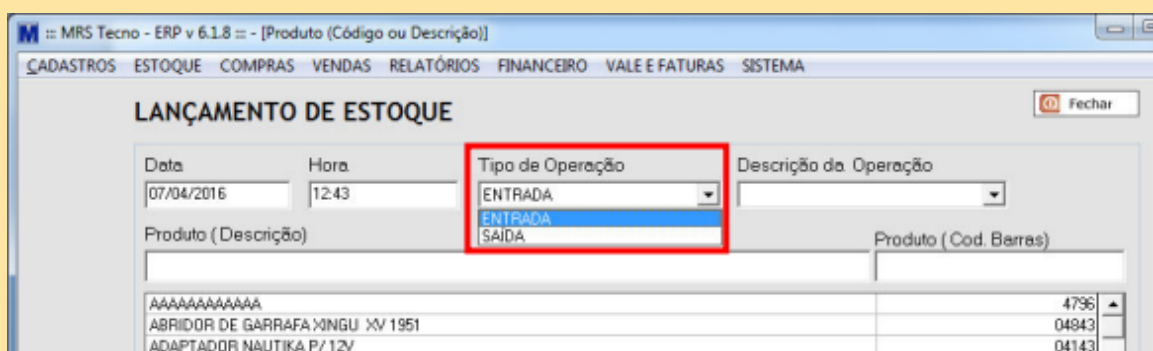
Para adicionar um produto ao seu estoque é necessário que você acesse o menu “ESTOQUE” logo em seguida clicar em “LANÇAMENTO DE ESTOQUE”

1



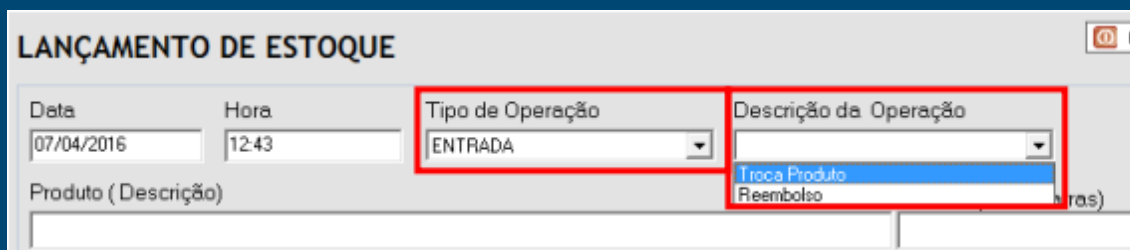
Irá aparecer uma nova janela onde você poderá escolher qual o tipo de operação, seja “ENTRADA” ou “SAIDA

2



Por exemplo, se você escolher a operação de entrada, estará disponível em “Descrição do Produto” as opções de “Troca de Produto” ou “Reembolso”, após escolhido o tipo de descrição da operação, você poderá digitar o código ou descrição do produto no campo “Produto (Código ou Descrição)”

3



LANÇAMENTO DE ESTOQUE

Data: 07/04/2016 Hora: 12:43

Tipo de Operação: ENTRADA

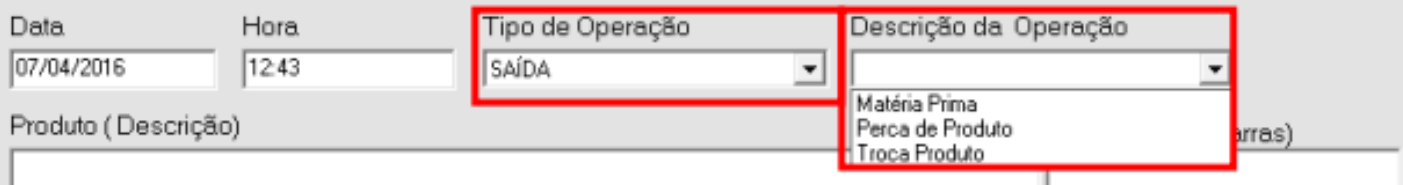
Descrição da Operação: Troca Produto, Reembolso

Produto (Descrição):

4

Escolhendo a opção de saída estarão disponíveis nas opções de “Descrição da Operação” a “Matéria Prima”, “Perca de produto” ou ainda “Troca Produto”

## LANÇAMENTO DE ESTOQUE



LANÇAMENTO DE ESTOQUE

Data: 07/04/2016 Hora: 12:43

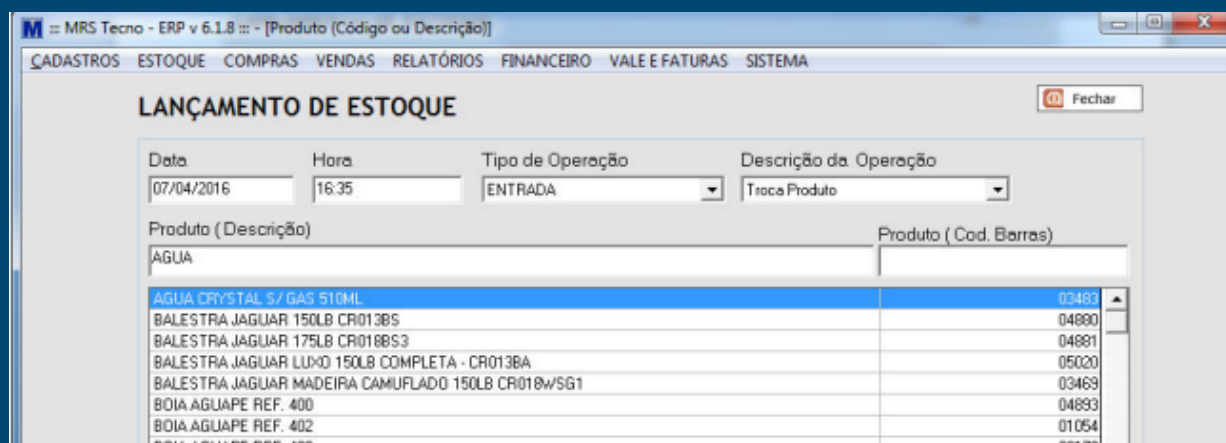
Tipo de Operação: SAÍDA

Descrição da Operação: Matéria Prima, Perca de Produto, Troca Produto

Produto (Descrição):

5

Após escolhido o “Tipo de operação” entrada ou saída, você deverá digitar o código ou a descrição do produto no campo “Produto”, logo em seguida pressione a tecla “Enter”



MRS Tecno - ERP v 6.1.8 - [Produto (Código ou Descrição)]

LANÇAMENTO DE ESTOQUE

Data: 07/04/2016 Hora: 16:35

Tipo de Operação: ENTRADA

Descrição da Operação: Troca Produto

Produto (Descrição): ÁGUA

Produto (Cod. Barras): 03483

Produto (Descrição)	Produto (Cod. Barras)
ÁGUA CRYSTAL 5 / GAS 510ML	03483
BALESTRA JAGUAR 150LB CR013BS	04880
BALESTRA JAGUAR 175LB CR018BS3	04881
BALESTRA JAGUAR LUXO 150LB COMPLETA - CR013BA	05020
BALESTRA JAGUAR MADEIRA CAMUFLADO 150LB CR018WSG1	03469
BOIA AGUAPE REF. 400	04893
BOIA AGUAPE REF. 402	01054
BOIA AGUAPE REF. 406	03172

Após escolhido o produto, para concluir você deverá digitar a quantidade do produto no campo "Quantidade" logo em seguida clique em "LANÇAR PRODUTO", e o seu produto estará disponível no seu estoque.

6

The screenshot shows a form for adding a product to the inventory. The product is '3480 AGUA CRYSTAL S/ GAS 510ML'. The form includes fields for current cost, profit, current and second sale price, current stock, and ideal profit. Below these are fields for unit price, real profit, and two different sale quantities. A 'Quantidade' field is set to 10. A 'Vr. Total (R\$)' field shows 7,4. At the bottom right, a red box highlights the 'LANÇAR PRODUTO' button. The status bar at the bottom indicates the user is ADMIN and the access time is 07/04/2016 12:30:44.

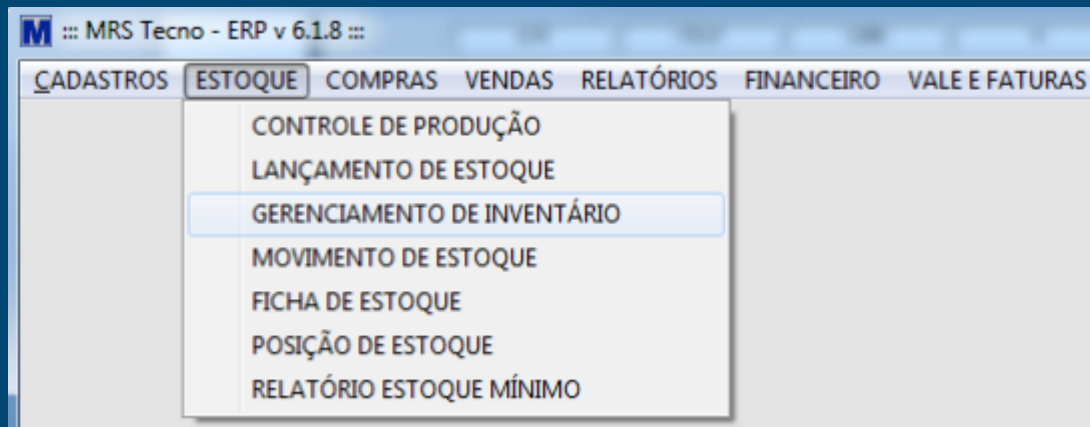
Vr.Custo Atual (R\$)	Lucro Atual (%)	Vr.Venda Atual (R\$)	Vr.Venda Atual 2(R\$)	Estoque Atual	Lucro Ideal (%)
0,74	170,27	2	0	71	0

Vr. Unitário (R\$)	Lucro Real (%)	Vr. Venda (R\$)	Vr. Venda 2(R\$)	Quantidade	Vr. Total (R\$)
0,74	170,27	2,000	0	10	7,4

## GERENCIAMENTO DE INVENTÁRIO

Para acessar o gerenciamento de inventario clique no menu "Estoque" e em seguida selecione "Gerenciamento de Inventário"

1



Será aberta uma janela onde você devesse clicar no botão "Incluir" para começar o processo de gerenciamento de inventario.É possível realizar o inventario de vários modos, seja no modo geral, em grupo e subgrupo

2

The screenshot shows the 'GERENCIAMENTO DE INVENTÁRIO' window. The 'Incluir' button is highlighted with a red box. The window contains fields for ID, Date (07/04/2016), Description (INVENTARIO DIA 07/04/2016), Status (ABERTO), and User. There are also dropdown menus for 'Geral', 'Grupo', 'Subgrupo', and 'Produto'. At the bottom, there is an 'Excel' button and a 'Processar Inventário' button. The status bar at the bottom indicates the user is ADMIN and the access time is 07/04/2016 12:30:44.

# GERAL:

Clique no botão "Geral"

1

MRS Tecno - ERP v 6.1.8

CADASTROS ESTOQUE COMPRAS VENDAS RELATÓRIOS FINANCEIRO VALE E FATURAS SISTEMA

### GERENCIAMENTO DE INVENTÁRIO

Consulta Incluir

ID: Data: Descrição: Status:  
07/04/2016 INVENTARIO DIA 07/04/2016 ABERTO

Geral Grupo Subgrupo Grupo: Produto: Produto:

2

E logo em seguida você deverá clicar no campo "Descrição" e adicionar a descrição desejada, logo em seguida você deve clicar no botão "Salvar"

VALE E FATURAS SISTEMA

Consulta Incluir Apagar Salvar Imprimir Fechar

Status: Usuário:  
ABERTO

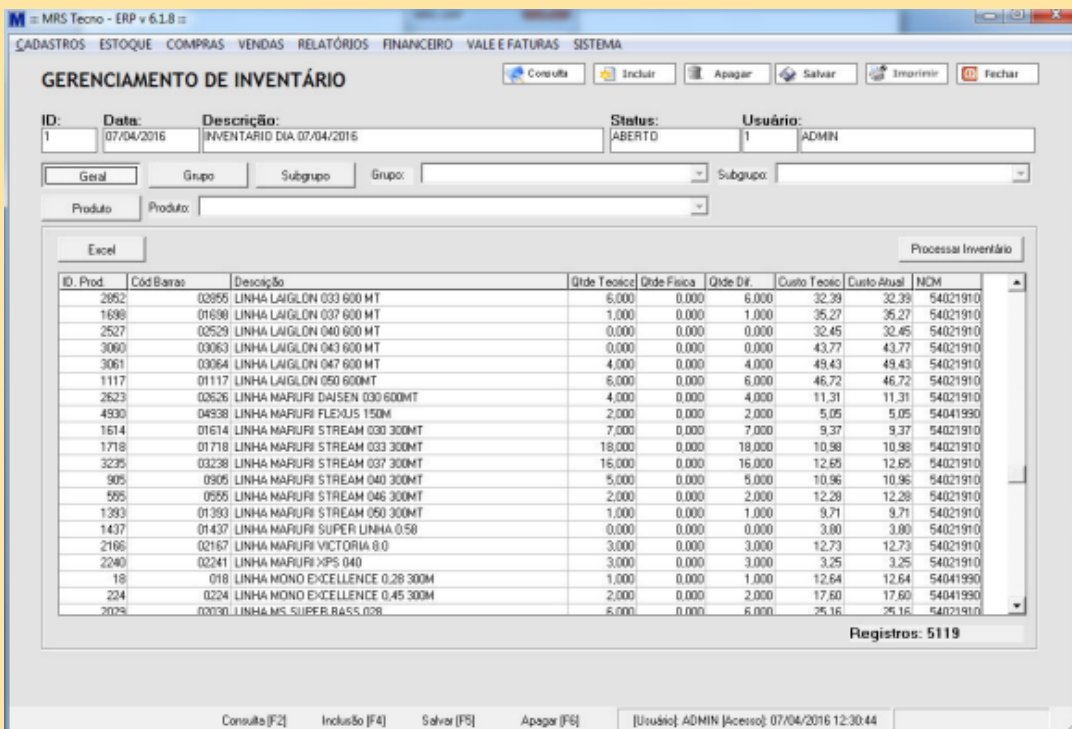
Subgrupo:

3

MRS ERP

Salvo com sucesso!

OK

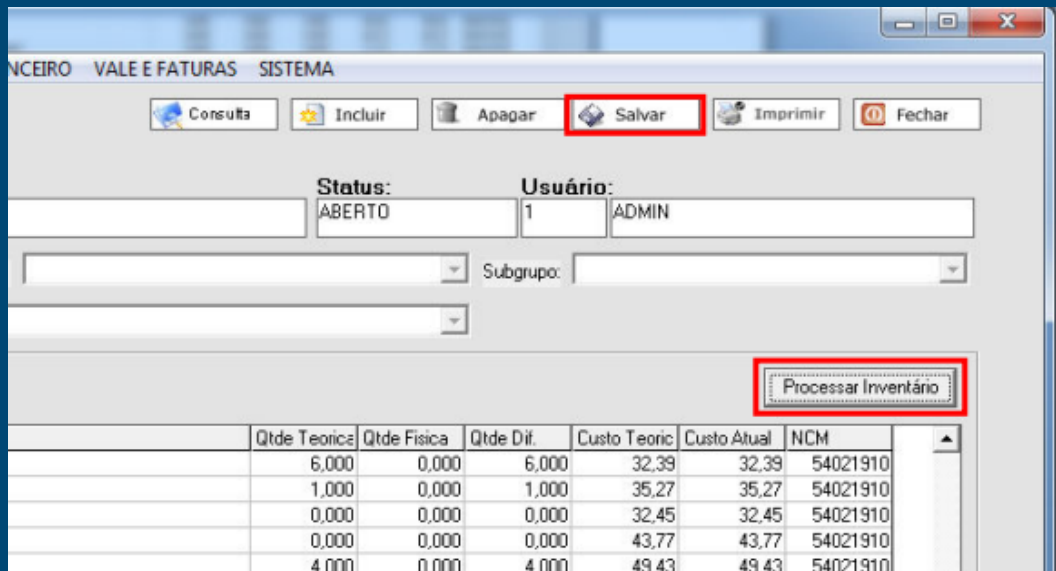


4

Clique em "OK" e logo aparecerá a lista dos produtos

Nesta lista você poderá alterar a quantidade física do produto selecionado, e também alterar o valor caso deseje, não é possível realizar a alteração do Estoque Teórico, somente o físico e o valor, Depois de alterado clique no botão "Processar Inventário" e depois clique no botão "Salvar"

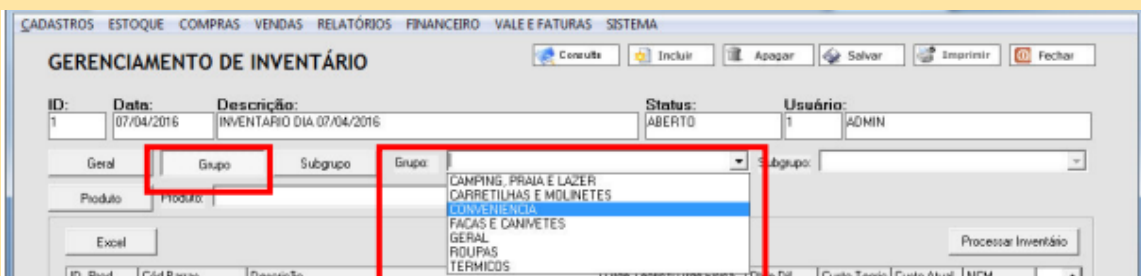
5



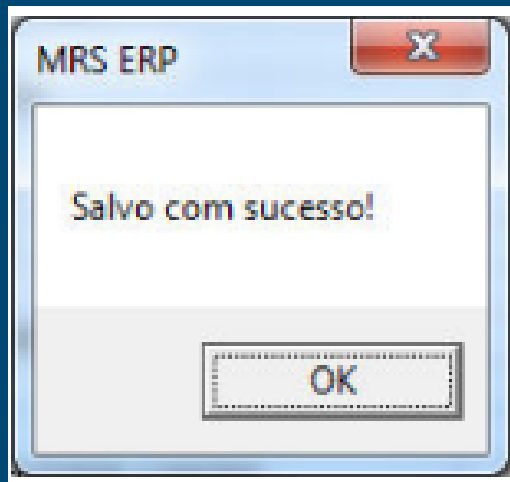
## GRUPO:

Clique no botão "Grupo" e no campo "Grupo" selecione o grupo desejado

1



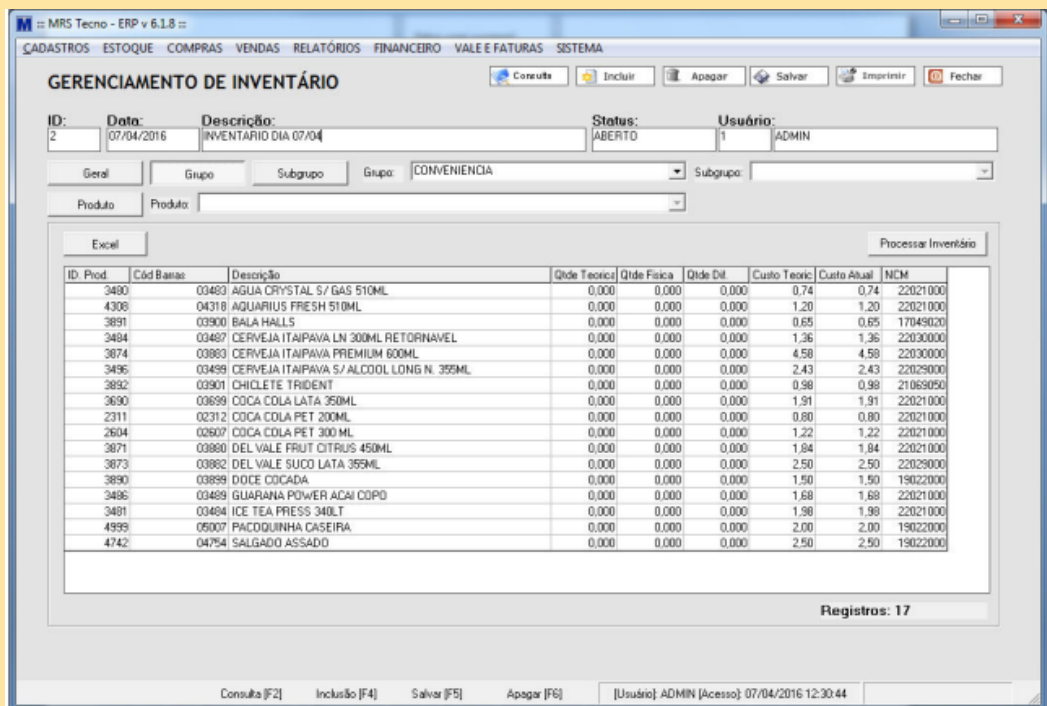
2



Depois você deverá clicar no campo "Descrição" e adicionar a descrição desejada, logo em seguida você deve clicar no botão "Salvar"

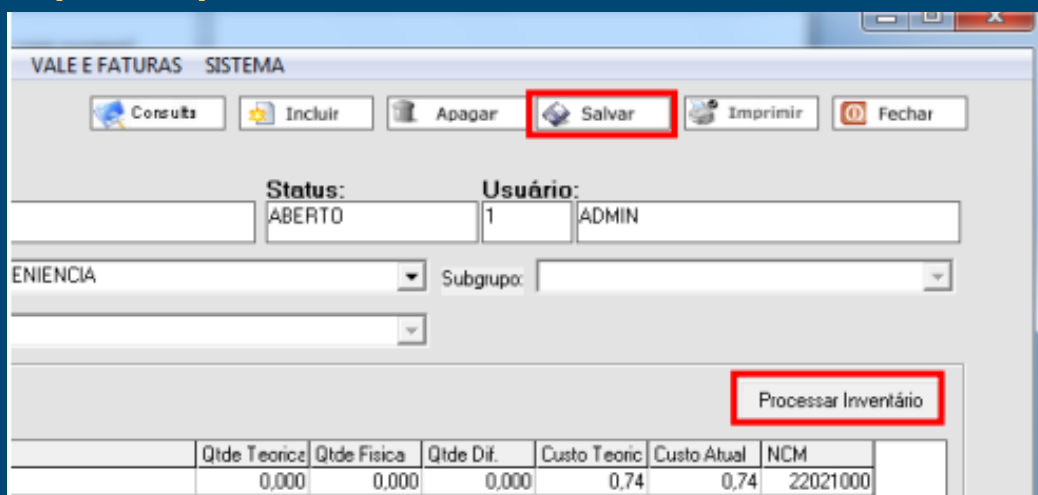
3

Clique em "OK" e logo aparecerá a lista dos produtos



4

Nesta lista você poderá alterar a quantidade física do produto selecionado, e também alterar o valor caso desejado, não é possível realizar a alteração do Estoque Teórico, somente o físico e o valor, Depois de alterado clique no botão "Processar Inventário" e depois clique no botão "Salvar"





# SUBGRUPO:

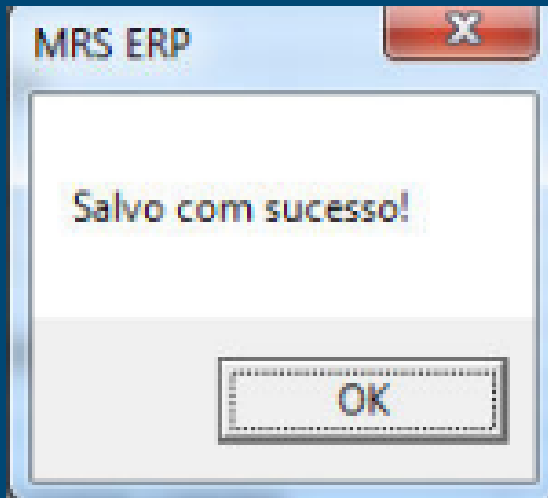
Clique no botão "Subgrupo" e no campo "Grupo" selecione o grupo desejado, e em seguida no campo "Subgrupo" selecione o subgrupo desejado

1

The screenshot shows the 'GERENCIAMENTO DE INVENTÁRIO' interface. The 'Subgrupo' dropdown is open, displaying a list of subgroups. The 'Grupo' is set to 'CONVENIENCIA'. The 'Status' is 'ABERTO' and the 'Usuário' is 'ADMIN'. The 'Data' is '07/04/2016'. The 'Descrição' field contains 'SUBGRUPO'. The 'Salvar' button is highlighted with a red box.

ID. Prod.	Cód Barras	Descrição	Qtde Teórica	Qtde Física	Qtde Dif.	Custo Teórico	Custo Atual	NCM
3480	03483	AGUA CRYSTAL S/ GAS 510ML	0,000	0,000	0,000	0,74	0,74	22021000
4308	04318	AQUARIUS FRESH 510ML	0,000	0,000	0,000	1,20	1,20	22021000
3690	03699	COCA COLA LATA 350ML	0,000	0,000	0,000	1,91	1,91	22021000
2311	02312	COCA COLA PET 300ML	0,000	0,000	0,000	0,80	0,80	22021000

2



Depois você deverá clicar no campo "Descrição" e adicionar a descrição desejada, logo em seguida você deve clicar no botão "Salvar"

Clique em "OK" e logo aparecerá a lista dos produtos

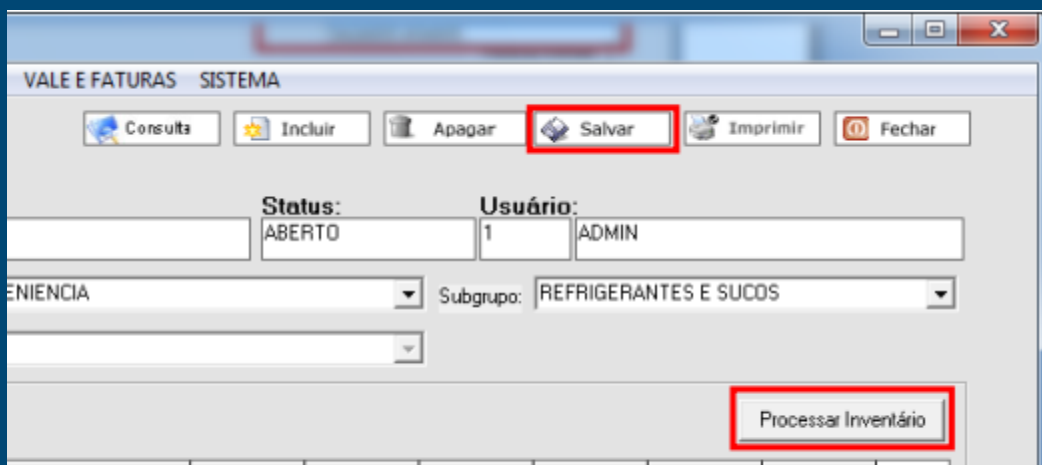
3

The screenshot shows the 'GERENCIAMENTO DE INVENTÁRIO' interface with the 'Subgrupo' dropdown set to 'REFRIGERANTES E SUCOS'. The 'Descrição' field now contains 'SUBGRUPO'. The 'Salvar' button is highlighted with a red box. The list of products is displayed below.

ID. Prod.	Cód Barras	Descrição	Qtde Teórica	Qtde Física	Qtde Dif.	Custo Teórico	Custo Atual	NCM
3480	03483	AGUA CRYSTAL S/ GAS 510ML	0,000	0,000	0,000	0,74	0,74	22021000
4308	04318	AQUARIUS FRESH 510ML	0,000	0,000	0,000	1,20	1,20	22021000
3690	03699	COCA COLA LATA 350ML	0,000	0,000	0,000	1,91	1,91	22021000
2311	02312	COCA COLA PET 300ML	0,000	0,000	0,000	0,80	0,80	22021000
2604	02607	COCA COLA PET 300 ML	0,000	0,000	0,000	1,22	1,22	22021000
3071	03080	DEL VALE FRUT CITRUS 450ML	0,000	0,000	0,000	1,84	1,84	22021000
3073	03082	DEL VALE SUICO LATA 359ML	0,000	0,000	0,000	2,50	2,50	22029000
3486	03489	GUARANA POWER ACAI CPOD	0,000	0,000	0,000	1,68	1,68	22021000
3481	03484	ICE TEA PRESS 340LT	0,000	0,000	0,000	1,98	1,98	22021000

Nesta lista você poderá alterar a quantidade física do produto selecionado, e também alterar o valor caso deseje, não é possível realizar a alteração do Estoque Teórico, somente o físico e o valor,

4

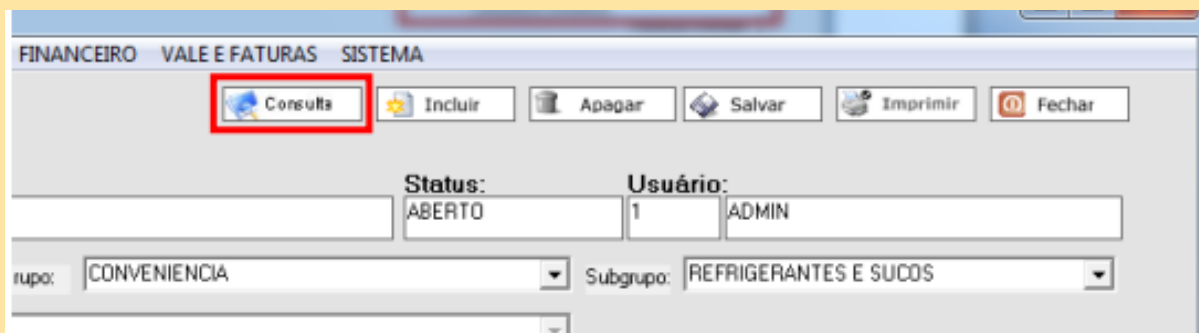


Depois de alterado clique no botão "Processar Inventario" e depois clique no botão "Salvar"

## CONSULTAR INVENTARIO:

1

Para realizar a consulta de Gerenciamento de Inventario abra a janela do "Gerenciamento de inventario" e logo em seguida clique no botão "Consulta"



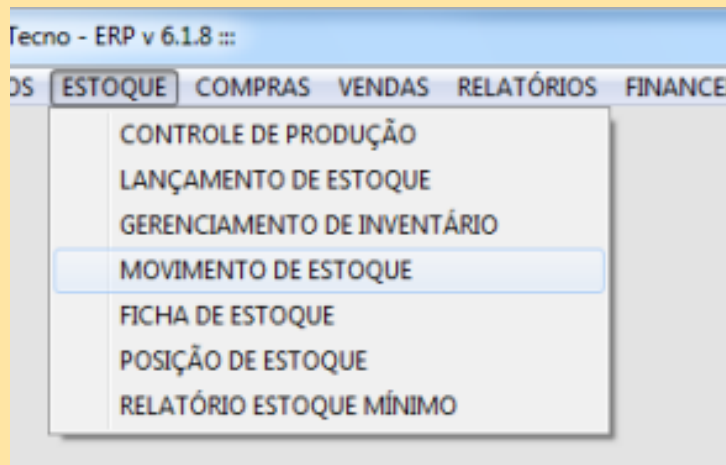
Ira abrir uma janela onde você deve escolher o gerenciamento de inventario desejado, ou poderá usar também a barra de consulta digitando o numero do inventario, depois de selecionado clique em "Ok" e o gerenciamento de inventario será aberto.

4

nr_ir	data_inventario	Descrição
3	07/04/2016	SUBGRUPO
2	07/04/2016	INVENTARIO DIA 07/04
1	07/04/2016	INVENTARIO DIA 07/04/2016

# MOVIMENTO DE ESTOQUE

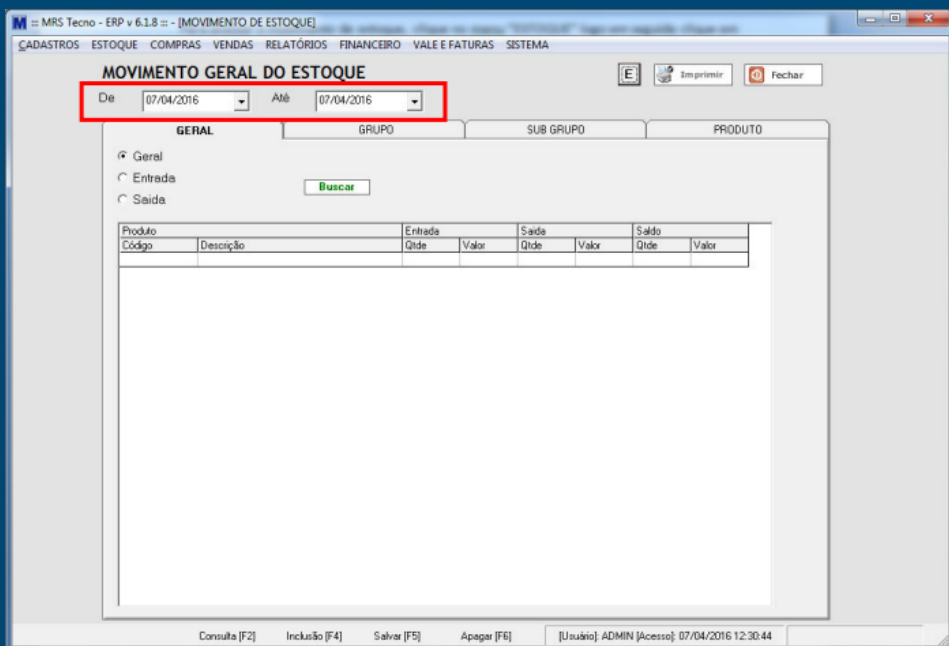
1



Para acessar o movimento de estoque, clique no menu "ESTOQUE" logo em seguida clique em "MOVIMENTO DE ESTOQUE"

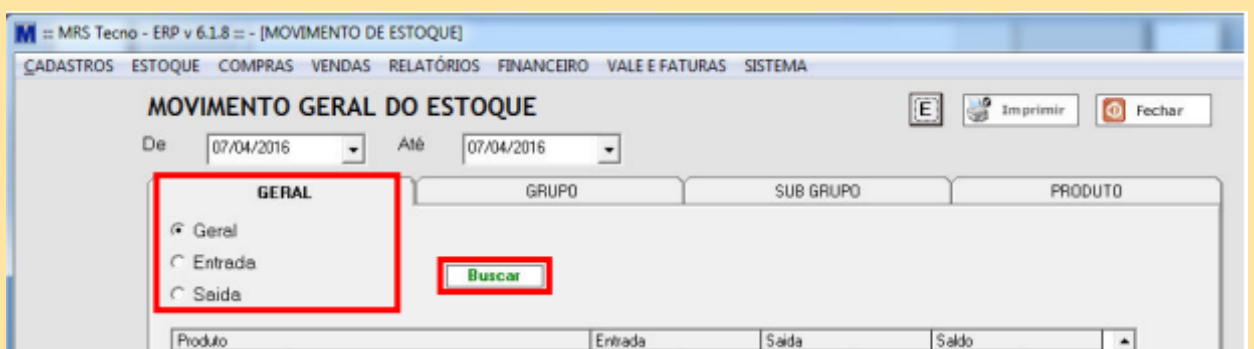
Primeiramente você deverá escolher a data que deseja pesquisar a movimentação de seu estoque nos campos "De" e "Até",

2



Depois escolha a melhor opção que deseja, na aba "Geral", temos as opções de pesquisa "Geral", "Entrada" e "Saída", depois de escolhido, clique no botão "Buscar". E apresentará a movimentação geral do estoque

3



Escolhendo a aba "Grupo", você poderá definir "Entrada" ou "Saída" logo após seleccione o grupo, e clique em buscar

4

MRS Tecno - ERP v 6.1.8 - [MOVIMENTO DE ESTOQUE]

CADASTROS ESTOQUE COMPRAS VENDAS RELATÓRIOS FINANCEIRO VALE E FATURAS SISTEMA

MOVIMENTO GERAL DO ESTOQUE

De 07/04/2016 Até 07/04/2016

GERAL GRUPO SUB GRUPO PRODUTO

Geral  
 Entrada  
 Saída

Grupo: GERAL

Buscar

Produto	Entrada	Saída	Saldo
Código	Qtde	Qtde	Qtde
01 ANZOL MUSTAD 515 D ENCONT. C/ 10	0,000	12,000	-12,000
02 CORDA PP VILLE 2.0MM C/ 01KG - 448MTS	0,000	1,000	-1,000
04 CAPA P/VARIA SUMAX 1.8M	0,000	1,000	-1,000
05 VARA PESCADA BRASIL MILENIUM PBH 181	0,000	4,000	-4,000

Escolhendo a aba "Subgrupo" você deverá escolher o grupo e logo em seguida o subgrupo, não se esquecendo de alterar os campos "Geral", "Entrada" ou "Saída", feito isto clique no botão "Buscar"

5

MRS Tecno - ERP v 4.2.8 - [MOVIMENTO DE ESTOQUE]

CADASTROS ESTOQUE COMPRAS VENDAS RELATÓRIOS FINANCEIRO VALE E FATURAS SISTEMA

MOVIMENTO GERAL DO ESTOQUE

De 01/08/2012 Até 03/10/2012

GERAL GRUPO SUB GRUPO PRODUTO

Geral  
 Entrada  
 Saída

Grupo: CAMISETAS

Sub Grupo: POLO

Buscar

Produto	Entrada	Saída	Saldo
Código	Qtde	Qtde	Qtde
027 CAMISA MASCULINA MANGA POLO POLLO	64,00	53,00	11,00
028 CAMISA MASCULINA MANGA POLO POLLO	71,00	60,00	11,00
029 CAMISA MASCULINA MANGA POLO POLLO	72,00	61,00	11,00
030 CAMISA MASCULINA MANGA POLO POLLO	46,00	41,00	5,00
035 CAMISETAS MANGA LONGA T-P	37,00	36,00	1,00

Escolhendo a aba "Produto", você poderá fazer a pesquisa de movimentação geral do estoque por produtos individuais, feito isto clique no botão "buscar"

6

MRS Tecno - ERP v 6.1.8 - [MOVIMENTO DE ESTOQUE]

CADASTROS ESTOQUE COMPRAS VENDAS RELATÓRIOS FINANCEIRO VALE E FATURAS SISTEMA

MOVIMENTO GERAL DO ESTOQUE

De 08/04/2016 Até 08/04/2016

GERAL GRUPO SUB GRUPO PRODUTO

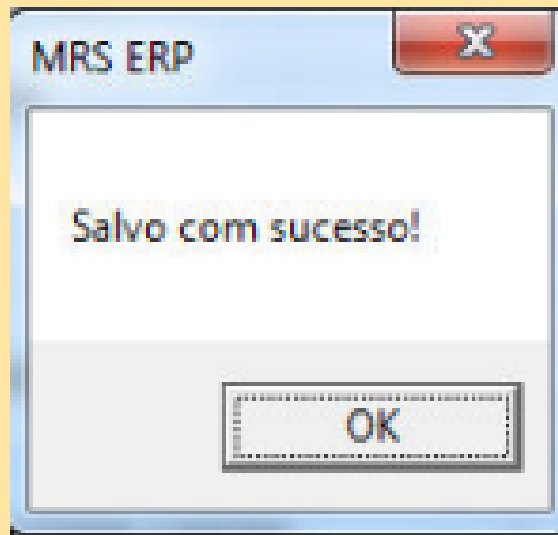
Geral  
 Entrada  
 Saída

Produto: SALGADO ASSADO

Buscar

Produto	Entrada	Saída	Saldo
Código	Qtde	Qtde	Qtde

7

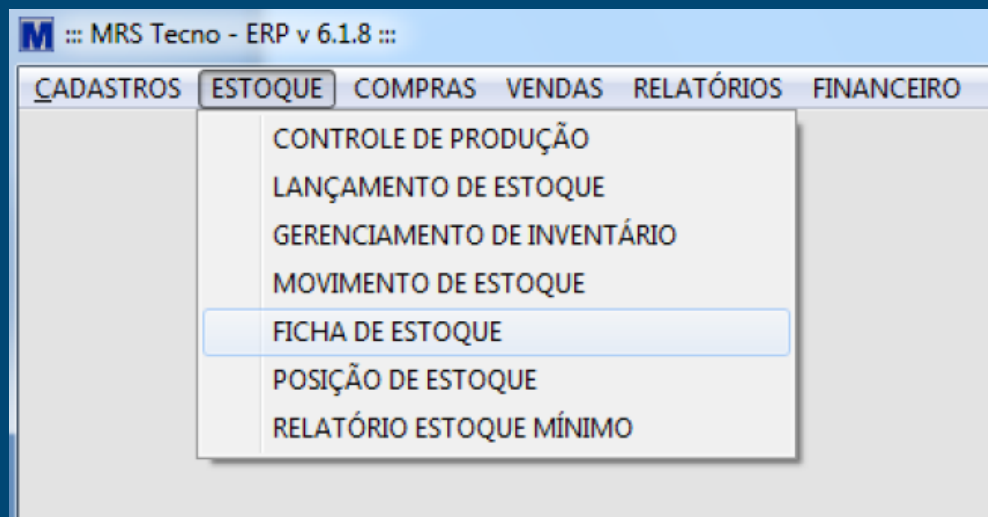


Para gerar uma planilha sobre a movimentação de estoque, clique no botão **E** e selecione o local onde deseja salvar sua planilha e lhe será informado da seguinte mensagem:

## CRIANDO UMA FICHA DE ESTOQUE

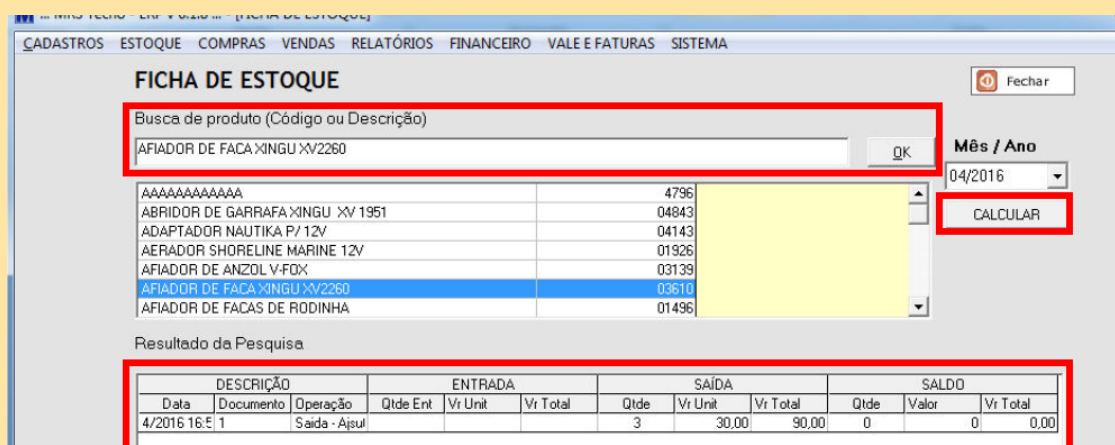
Para obter uma ficha de estoque, acesse o menu "ESTOQUE", e depois clique em "FICHA DE ESTOQUE".

1



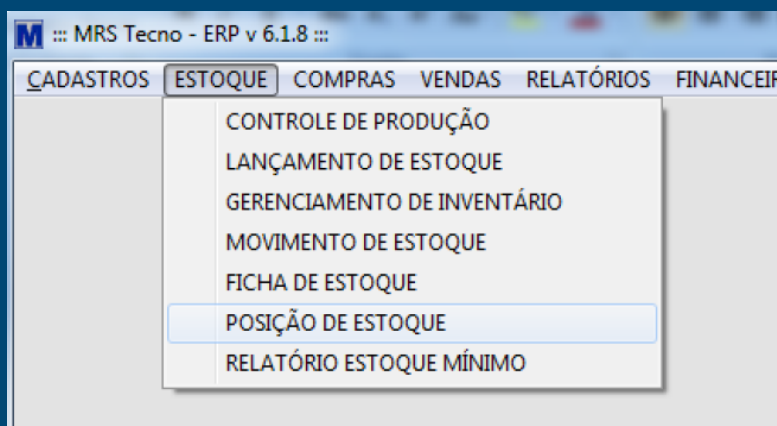
Para obter a ficha de estoque, insira o nome do produto no campo "Busca de Produto" ou clique no produto desejado, logo em seguida clique no botão "Ok" e em depois clique em "Calcular", e ele mostrara os resultados de Entrada, Saída e o Saldo do produto

2



# POSIÇÃO DE ESTOQUE

1



Para acessar a posição do estoque, clique no menu "ESTOQUE", e depois "POSIÇÃO DE ESTOQUE"

Acessando a posição do estoque, você poderá pesquisar a data da posição do estoque logo em seguida definir o produto individual

2

ecno - ERP v 6.1.8 :: - [Posição de Estoque]

S ESTOQUE COMPRAS VENDAS RELATÓRIOS FINANCEIRO VALE E FATURAS SISTEMA

### POSIÇÃO DO ESTOQUE

Imprimir Fechar

DATA: 08/04/2015 **Carregado** Pesquisar Todos Salvar Excel

Produto: SALGADO ASSADO

Grupo

Sub-Grupo

Estoque Atual Dif. Zero  SALDO POSITIVO  SALDO NEGATIVO

Cod. Barras	Descrição	Saldo	Custo Unit.	Total	Vr.Venda	Total Venda
04754	SALGADO ASSADO	-170	-382,5	65025	4,5	-765,00

Ou ainda por grupo:

E subgrupo:

3

o - ERP v 6.1.8 :: - [Posição de Estoque]

ESTOQUE COMPRAS VENDAS RELATÓRIOS FINANCEIRO

### POSIÇÃO DO ESTOQUE

DATA: 08/04/2015 **Carregado**

Produto

**Grupo**: CONVENIENCIA

Sub-Grupo

Cod. Barras	Descrição
04754	SALGADO ASSADO

ecno - ERP v 6.1.8 :: - [Posição de Estoque]

ESTOQUE COMPRAS VENDAS RELATÓRIOS FINANCEIRO

### POSIÇÃO DO ESTOQUE

DATA: 08/04/2015 **Carregado**

Produto

Grupo: CONVENIENCIA

**Sub-Grupo**: REFRIGERANTES

Cod. Barras	Descrição
04754	SALGADO ASSADO

4

POSIÇÃO DO ESTOQUE

DATA: 08/04/2015 Carregado

Produto  
 Grupo: CONVENIENCIA  
 Sub-Grupo

Estoque Atual Dif. Zero:  SALDO POSITIVO  SALDO NEGATIVO

Cod. Barras	Descrição	Saldo	Custo Unit.	Total	Vr.Venda	Total Venda
02312	COCA COLA PET 200ML	10	7,9	79	1,5	15,00
02607	COCA COLA PET 300 ML	128	154,88	19824,84	2	256,00
03483	AGUA CRYSTAL S/ GAS 510ML	77	56,98	4387,46	2	154,00
03484	ICE TEA PRESS 340LT	0	0	0	3,7	0,00
03487	CERVEJA ITAIPAVA LN 300ML RETORNAVEL	83	100,43	8335,59	2,5	207,50
03489	GUARANA POWER ACAI COPO	24	36	864	3	72,00
03499	CERVEJA ITAIPAVA S/ ALCOOL LONG N. 355ML	33	65,01	2145,33	4,2	138,60
03699	COCA COLA LATA 350ML	51	31,8	4681,8	3,5	170,50
03880	DEL VALE FRUT CITRUS 450ML	42	68,46	2875,32	3,5	147,00
03882	DEL VALE SUCO LATA 355ML	39	95,16	3711,24	4,5	175,50
03883	CERVEJA ITAIPAVA PREMIUM 600ML	69	258,75	17853,75	8,4	579,60
03899	DOCE COCACADA	1	1,02	1,02	2,9	2,90
03900	BALA HALLS	9	4,69	42,12	1,5	13,50
03901	CHICLETE TRIDENT	44	33,88	1490,72	1,5	63,00
04318	AQUARIUS FRESH 510ML	2	1,2	2,4	2,5	5,00
04754	SALGADO ASSADO	-170	-382,5	65025	4,5	-765,00
09007	PACCOQUINHA CASEIRA	0,00	0,00	0,00	0,00	0,00

Total Estoque: R\$ 131.319,49      Total Venda: R\$ 1.263,70

Após escolhido o produto o grupo ou subgrupo clique no botão "Pesquisar Todos", e ele mostrará o resultado desejado,

Você pode ainda refinar mais a sua consulta, definindo se o "Estoque Atual Diferente Zero", "Saldo Positivo" ou "Saldo Negativo"

5

POSIÇÃO DO ESTOQUE

DATA: 08/04/2015 Carregado

Produto  
 Grupo: CONVENIENCIA  
 Sub-Grupo

Estoque Atual Dif. Zero:  SALDO POSITIVO  SALDO NEGATIVO

Cod. Barras	Descrição	Saldo	Custo Unit.	Total	Vr.Venda	Total Venda
02312	COCA COLA PET 200ML	10	7,9	79	1,5	15,00
02607	COCA COLA PET 300 ML	128	154,88	19824,84	2	256,00
03483	AGUA CRYSTAL S/ GAS 510ML	77	56,98	4387,46	2	154,00
03484	ICE TEA PRESS 340LT	0	0	0	3,7	0,00
03487	CERVEJA ITAIPAVA LN 300ML RETORNAVEL	83	100,43	8335,59	2,5	207,50
03489	GUARANA POWER ACAI COPO	24	36	864	3	72,00
03499	CERVEJA ITAIPAVA S/ ALCOOL LONG N. 355ML	33	65,01	2145,33	4,2	138,60

## RELATÓRIO DE ESTOQUE MÍNIMO

Relatório Estoque Mínimo

Geral       Fornecedor: DELTA MAX COMERCIO DE IMPORTACAO - 2

Produto      Produto: [ ]

Grupo      Grupo: [ ]

Subgrupo      Grupo: [ ]      Sub Grupo: [ ]

Excel      Listar

Id. Produto	Cod. Barras	Descrição	Saldo	Vr. Custo	Est. Min.
1	01	ANZDL MUSTAD 515 D ENCAR. C/ 10	0	2,7	0
2	02	CORDA PP VILLE 2.0MM C/ 01KG - 448MTS	0	39,06	0
3	03	MOCHILA NAUTIKA NEBRASCA 50	0	183,66	0
4	04	CAPA P/VAPA SUMAX 1.8M	0	25,8	0
5	05	VARA PESCA BRASIL MILENIUM PBH 181	0	52	0
6	06	RACAO FAZENDEIRO CEVA DE PEIXE	0	5,57	0
7	07	ANZDL MUSTAD 277 E C/10	0	2,7	0
8	08	CADEIRA NAUTIKA DIRETOR	0	145,94	0
9	09	ANZDL KENZAKI CENTAURO 10	0	1,9	0
10	010	ESTOJO PLANO 3543	0	29,94	0
11	011	LINHA ONIX SOFT 037	0	21,39	0
12	012	TUBO FECHADO JOGA 215	0	46,3	0